

Niet-Werkende Werkzoekenden (NWWZ)

Kengetallen

Arrondissement Oudenaarde

maart 2018

Δ vorig jaar

Δ vorige maand

NWWZ	3.229			-6,4%		-2,2%
Categorie						
WZUA	2.247			-6,7%		-2,1%
BIT	204			-10,1%		-6,4%
Vrij ingeschreven	471			+4,2%		+0,4%
Andere	307			-14,7%		-4,1%
Geslacht						
Mannen	1.739			-9,2%		-1,8%
Vrouwen	1.490			-2,7%		-2,8%
Leeftijd						
< 25 jaar	657			-14,2%		-3,9%
25 tot 50 jaar	1.495			-8,7%		-3,1%
>= 50 jaar	1.077			+3,1%		+0,1%
Studieniveau						
Laaggeschoold	1.561			-6,4%		+0,5%
Middengeschoold	1.148			-6,1%		-3,8%
Hooggeschoold	520			-6,8%		-6,5%
Werkloosheidsduur						
< 1 jaar	1.629			-3,0%		-1,8%
1 tot 2 jaar	503			-13,7%		-4,6%
>= 2 jaar	1.097			-7,4%		-1,8%
Nationaliteit						
EU	2.928			-7,0%		-2,4%
Niet-EU	301			+1,0%		-0,7%
Origine						
Autochtonen	2.514			-6,4%		-2,6%
Allochtonen	715			-6,2%		-0,8%
Taalachterstand NL						
Ja	720			-3,1%		+2,9%
Nee	2.509			-7,2%		-3,6%
Arbeidsgehandicapten	605			+10,2%		+2,5%
WZ in specif. doelgroep	2.812			-5,8%		-2,1%

Werkloosheidsgraad

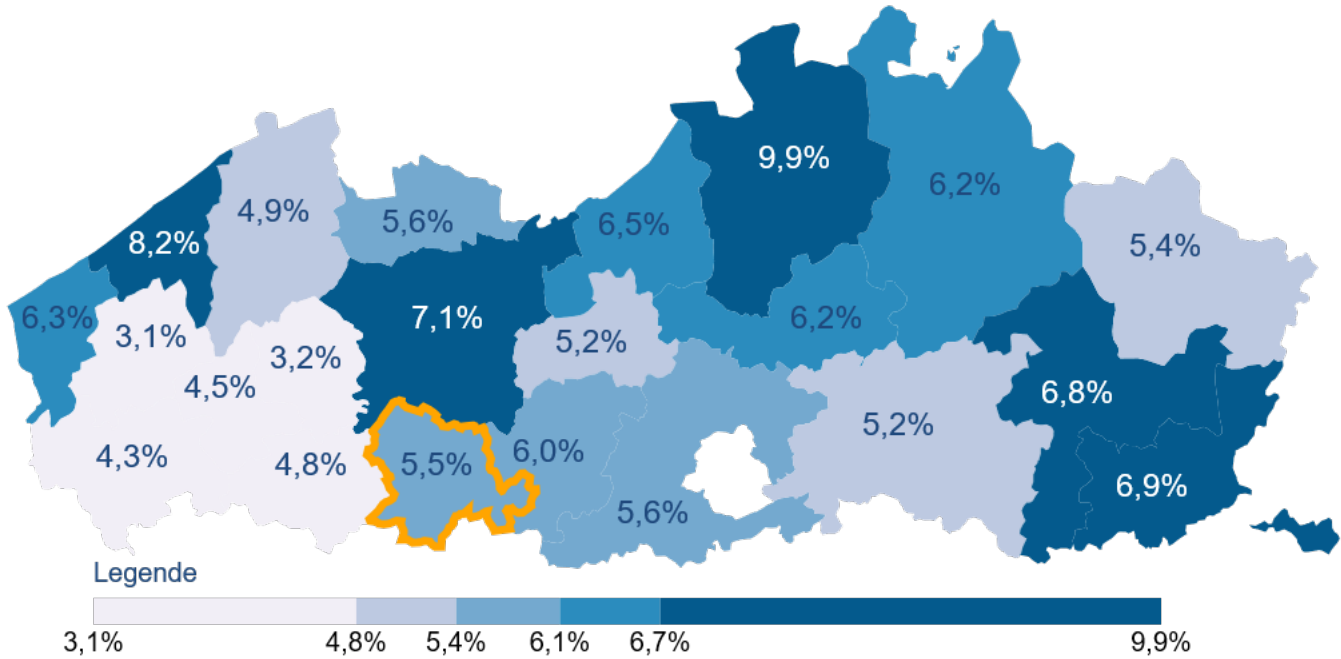
maart 2018

ALLE NWWZ

Gewest Vlaanderen 198.357 | 6,5%

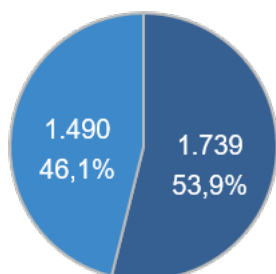
Provincie Oost-Vlaanderen 45.438 | 6,3%

Arrondissement Oudenaarde 3.229 | 5,5%



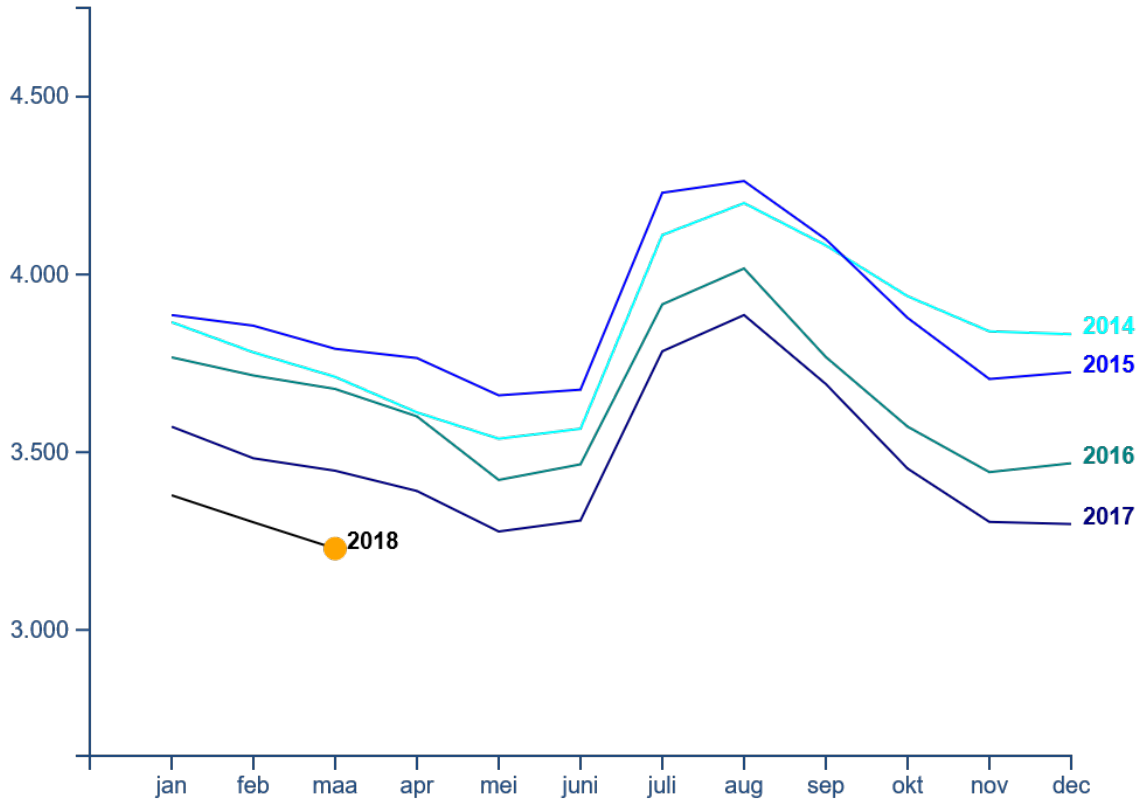
Niet-Werkende Werkzoekenden (NWWZ)

Arrondissement Oudenaarde
maart 2018



■ Mannen
 ■ Vrouwen

Totaal Niet-Werkende Werkzoekenden (NWWZ) Arrondissement Oudenaarde



Niet-Werkende Werkzoekenden (NWWZ) Arrondissement Oudenaarde

